



Borzen, operater trga z elektriko, d. o. o.

Pregled delovanja trga v mesecih od januarja do septembra 2024

Poročilo operaterja trga

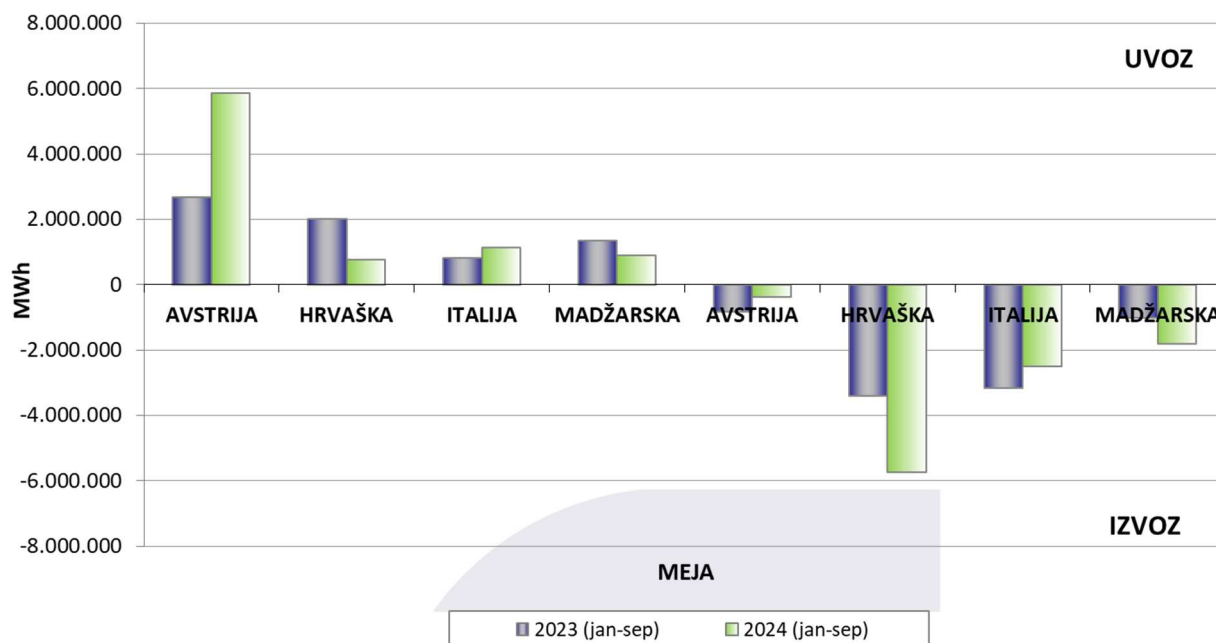
Datum: 04.10.2024

Višja proizvodnja elektrike iz hidroelektrarn za 13 odstotkov, uvozna odvisnost manjša za 70 odstotkov

Do konca meseca septembra leta 2024 je bilo evidentiranih 84.562 zaprtih pogodb in obratovalnih pogodb v skupni količini 56.182 GWh. Od tega je bilo na mejah regulacijskega območja evidentiranih 8.629 pogodb v skupni količini 19.071 GWh. Skupni uvoz elektrike je znašal 8.638 GWh in je bil za 27 odstotkov večji v primerjavi z enakim obdobjem lani. Uvoz se je v primerjavi z enakim obdobjem lani povečal na avstrijski meji za 119 odstotkov in na italijanski meji za 38 odstotkov. Na hrvaški meji se je zmanjšal za 62 odstotkov ter na madžarski meji za 34 odstotkov. Izvoz elektrike se je v primerjavi z letom 2023 povečal za 24 odstotkov in je znašal 10.432 GWh. Izvoz na hrvaški meji se je v letu 2024 povečal za 68 odstotkov in na madžarski meji za 81 odstotkov. Na italijanski meji se je izvoz zmanjšal za 21 odstotkov ter na avstrijski meji za 54 odstotkov. Uvozna odvisnost elektrike iz sosednjih držav se je tako v primerjavi z enakim obdobjem lani zmanjšala za 70 odstotkov in je znašala 206 GWh. Manjša uvozna odvisnost je predvsem posledica povečanja evidentirane proizvodnje v primerjavi z enakim obdobjem lani, medtem ko je bil evidentiran odjem v primerjavi z enakim obdobjem lani na podobnem nivoju. Proizvodnja je bila do konca meseca septembra višja za 3 odstotke in je znašala 11.194 GWh. Brez hrvaškega dela NEK je bila proizvodnja višja za 7 odstotkov in je znašala 9.193 GWh. Proizvodnja iz hidroelektrarn je bila višja za 13 odstotkov v primerjavi z enakim obdobjem lani.

Tabela:

MEJE	2023 (jan-sep)	2024 (jan-sep)	
AVSTRIJA	2.670.807	5.848.382	Uvoz
HRVAŠKA	1.996.720	762.498	Uvoz
ITALIJA	826.562	1.143.224	Uvoz
MADŽARSKA	1.337.308	884.381	Uvoz
AVSTRIJA	-830.741	-383.137	Izvoz
HRVAŠKA	-3.404.483	-5.730.719	Izvoz
ITALIJA	-3.172.579	-2.502.959	Izvoz
MADŽARSKA	-1.006.160	-1.815.843	Izvoz

EVIDENTIRANE ZAPRTE POGODBE Z UPORABO ČEZMEJNIH PRENOSNIH ZMOGLJIVOSTI

Na platformi operaterja trga za izravnalno energijo za 6 odstotkov večja izravnavana količina energije.

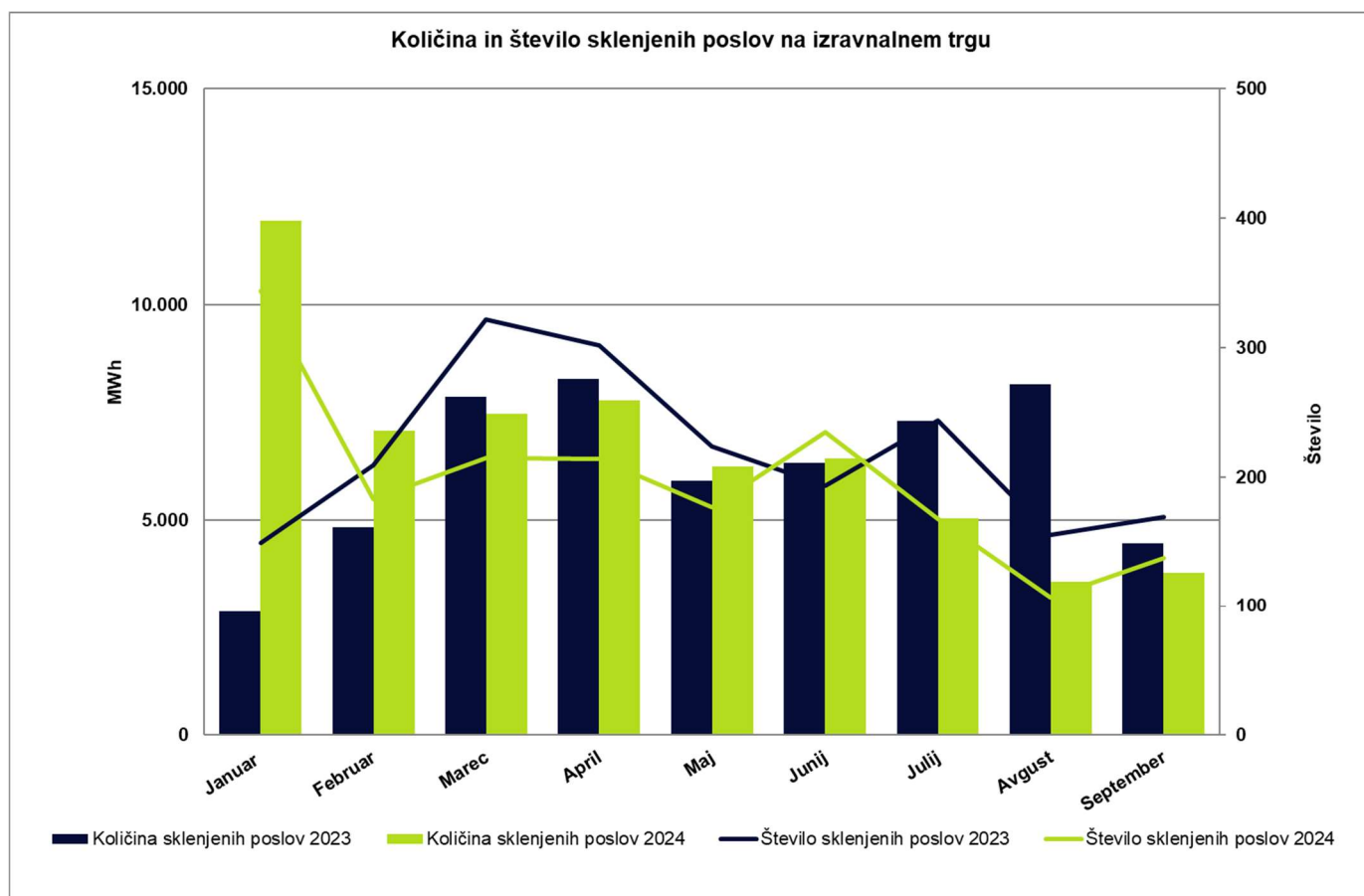
Do konca meseca septembra leta 2024 je bilo na platformi operaterja trga za izravnalno energijo sklenjenih 1.780 poslov v skupni količini 59.201,80 MWh. Od tega je 23.186,55 MWh predstavljalo nakup izravnalne energije, 36.015,25 MWh pa prodajo izravnalne energije s strani systemskega operaterja prenosnega omrežja. Največ, 1.260 poslov je bilo sklenjenih z urnimi produkti, v skupni količini 53.749,80 MWh.

V primerjavi z enakim obdobjem leta 2023 se je količina vseh poslov zvišala za dobrih 6 odstotkov, število poslov pa se je znižalo za 10 odstotkov. Najvišja cena za nakup izravnalne energije je bila dosežena po ceni 550,00 EUR/MWh, najnižja cena za prodajo izravnalne energije pa je bila dosežena po ceni -55,00 EUR/MWh. Članstvo na platformi operaterja trga za izravnalno energijo je konec septembra štelo 32 članov.

Tabela:

Mesec	Količina	Št. poslov
Januar 2023	2.865,00	149
Februar 2023	4.831,75	209
Marec 2023	7.856,50	322
April 2023	8.276,50	302
Maj 2023	5.910,28	224
Junij 2023	6.317,50	193
Julij 2023	7.291,50	244

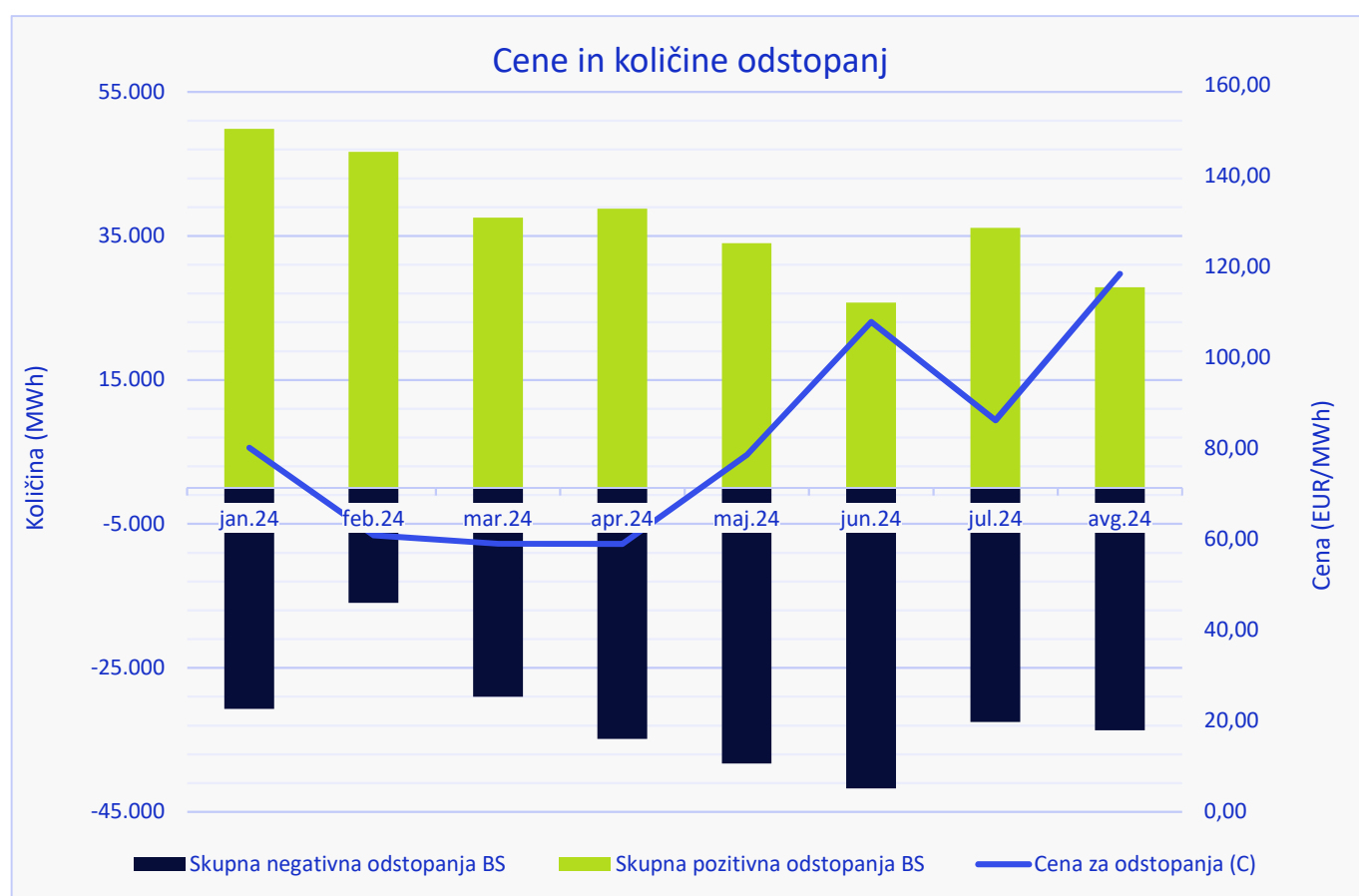
Avgust 2023	8.148,50	155
September 2023	4.457,50	169
Januar 2024	11.950,00	344
Februar 2024	7.064,50	183
Marec 2024	7.458,35	215
April 2024	7.769,25	214
Maj 2024	6.242,00	177
Junij 2024	6.424,55	235
Julij 2024	5.031,90	168
Avgust 2024	3.570,50	107
September 2024	3.775,75	137



Bilančni obračun

V poročilu so za obravnavano obdobje od januarja do avgusta 2024 zajeti podatki iz zaključenih bilančnih obračunov za prvih osem mesecev. Ob tem je potrebno poudariti, da so pri bilančnem obračunu za avgust upoštevani podatki iz prvega bilančnega obračuna (BO1), kar pomeni, da lahko v primeru novih vhodnih podatkov pride do razlik v izračunih.

Najvišja skupna mesečna **pozitivna** odstopanja (energijski presežek) bilančnih skupin so bila v obravnavanem obdobju v januarju in so znašala **49.848 MWh**. Najvišja skupna mesečna **negativna** odstopanja (energijski manko) bilančnih skupin pa so bila v mesecu juniju, in sicer **41.781 MWh**. Skupna mesečna **pozitivna** odstopanja bilančnih skupin so bila v obravnavanem obdobju najnižja v mesecu avgustu (27.854 MWh). Skupna mesečna **negativna** odstopanja bilančnih skupin so bila v obravnavanem obdobju najnižja v mesecu februarju (15.972 MWh). Povprečna mesečna odstopanja (**pozitivna in negativna skupaj**) bilančnih skupin so v prvih osmih mesecih znašala **69.172 MWh**, kar je v povprečju za **19,5** odstotka več od mesečnega povprečja v enakem obdobju leta 2023. Odstopanja bilančnih skupin so izračunana kot razlika med tržnim planom in njihovo realizacijo in so odvisna od natančnosti njihovega napovedovanja.



Na zgornji sliki so prikazane povprečne mesečne vrednosti cen za odstopanja od januarja do avgusta 2024.

Povprečne mesečne vrednosti cene za odstopanja so se v tem obdobju gibale od 59,00 EUR/MWh v marcu in aprilu do 118,38 EUR/MWh v avgustu. V obravnavanem obdobju je cena odstopanj najvišjo vrednost 2625,81 EUR/MWh dosegla dne 29.7.2024 v intervalu od 7:45 do 8:00. Najnižjo vrednost cene odstopanj 1635,51 EUR/MWh smo imeli dne 21.8.2024 v intervalu od 10:45 do 11:00. V obdobju od januarja do avgusta je povprečna cena za odstopanja znašala 81,39 EUR/MWh.

Gibanje povprečnih mesečnih cen za odstopanja od januarja 2024 do avgusta 2024 je prikazano v spodnji preglednici.

Preglednica:

2024	C [EUR/MWh]
jan.24	80,13
feb.24	60,85
mar.24	59,00
apr.24	59,00
maj.24	78,57
jun.24	107,81
jul.24	86,14
avg.24	118,38

Poudarki do konca meseca septembra:

- Uvozna odvisnost elektrike iz sosednjih držav se je zmanjšala za 70 odstotkov in je znašala 206 GWh.
- Višja proizvodnja elektrike iz hidroelektrarn za 13 odstotkov.
- Odjem elektrike na podobnem nivoju, višji za 1 odstotek.
- Povprečna mesečna odstopanja (pozitivna in negativna skupaj) bilančnih skupin so v prvih osmih mesecih znašala **69.172 MWh**, kar je v povprečju za **19,5** odstotka več od mesečnega povprečja v enakem obdobju leta 2023.
- Povprečne mesečne vrednosti cene za odstopanja so se v tem obdobju gibale od 59,00 EUR/MWh v marcu in aprilu do 118,38 EUR/MWh v avgustu.
- V obdobju od januarja do avgusta je povprečna cena za odstopanja znašala 81,39 EUR/MWh.